

臺北市111年度資通訊應用大賽疑義申訴書

申訴案件	類別名稱： 項目組別：	競賽日期	111年____月____日
申訴事由	<input type="checkbox"/> 參賽隊伍違反比賽規則、秩序 <input type="checkbox"/> 參賽隊伍不符資格 說明：(申訴事由、期望獲得之補救)		
申訴時間	111年 月 日 時 分		
申訴單位	<input type="checkbox"/> 機關學校申訴 <input type="checkbox"/> 個人申訴 機關學校申訴立書人由校長或指導教師簽署，參賽者個人申訴由其所屬隊伍指導教師或學生法定代理人簽署。		
連絡電話			
申訴立書人簽名			
評審委員會決議	受理時間：111年 月 日 時 分		

裁判長簽名：

臺北市政府教育局代表簽名：

備註：

- 一、申訴方式及時效：參賽者應服從評審評判，如有意見或申訴事項，應以書面向該場次評審或學校工作人員提出申請並舉證，最遲應於各該項比賽成績公布後30分鐘內為之，逾時不受理。
- 二、申訴事項：以違反比賽規則、秩序及比賽人員資格為限，**對評審委員資格、其評分專業性，及比賽場地、賽程安排等非比賽規則問題**，不得提出申訴。
- 三、為有效處理申訴事件，比賽時將在場邊進行全程錄影，供評審團處理申訴事件時使用。

報名步驟1:活動報名



1. 進入活動報名專區
(查看活動資訊)



2. 選擇欲報名的賽事
(任務闖關賽/公開挑戰賽/
主題創意賽)



3. 登入進行報名

報名步驟2:登入帳號



系統管理者登入或外縣市參賽者註冊、登入

本賽事僅提供臺北市學生參賽
請一律使用臺北市單一身分驗證帳號
進行登入報名。

※若不清楚單一身分驗證請洽所屬學校資
訊組長

報名步驟3:填寫相關隊伍資訊

參賽項目

* 智慧滾珠組

組隊訊息

* 組隊人數

* 隊伍名稱


領隊

* 教師姓名

* 代表學校 ex:XX國中、XX國小等

* 聯絡電話 ex:02-25714201#200、0912345678

* 電子信箱

* 教師識別證 

選手訊息

* 選手1 姓名

* 證件號碼 本國籍籍者，請填身分證字號；非本國籍籍者，請填護照號碼

* 聯絡電話 ex:02-25714201#200、0912345678

* 電子信箱

* 選手照片

-
-
-
-

1. 填寫並上傳相關隊伍訊息

- 選擇參賽學程組別(國小/國中/高中職)
- 隊伍人數由2-3人組成。
- 隊伍名稱請勿填寫不雅文字或特殊符號，否則無法通過審核。
- 選手姓名、身分證字號(護照)、聯絡電話、電子信箱等請確實填寫，避免無法查核或接收通知。[同一人僅能擇一比賽項目報名且只能組一隊]
- 選手照片請上傳近三個月2吋大頭照、學生證正反面清晰照，若無法辨識則無法通過審核。
*若無學生證者，請以JPG檔上傳核章在學證明書
- 所屬學校為資格審核學校
報名表會由該校審核者進行資格審核。

報名步驟3:填寫相關隊伍資訊

指導老師

* 老師姓名

* 聯絡電話 ex:02-25714201#200、0912345678

* 電子信箱

同意並授權賽事單位使用、公開展示本人之肖像，由賽事單位適用於作品展示上。

比賽現場賽程衝突時，僅能擇一參加，不得異議

確認報名年級組別與隊伍參賽選手所屬組別無誤

【注意事項】

1.個人訊息包含姓名、證件號碼(身分證/護照)、所屬學校等請確實填寫，避免檢錄時無法核對，即喪失比賽資格。

2.大頭照請上傳近三個月2吋照片，若現場無法辨識為本人，概不負責。

3.學生證/在學證明擇一上傳即可。新生、轉學生或學生證遺失者，請向學校申請在學證明並完成核章，再掃描為JPG檔進行上傳始完成。

4.聯絡方式包含手機、電子信箱請確實填寫。訊息以電子郵件通知。

5.領隊與指導老師可為同一人，領隊限為報名學校教師，並上傳教師識別證。

6.當日請學生攜帶學生證或在學證明正本(依填寫證件類別攜帶)，領隊攜帶教師識別證以便檢錄時查證。若未攜帶則無法完成檢錄，不得出賽。

7.臺北市隊伍完成報名填寫後請主動通知代表學校教務處進行審查。

3. 填寫領隊及指導老師訊息

- 領隊、指導老師訊息請確實填寫，避免無法查核或接收通知。
- 領隊須為所屬學校任教老師，並上傳清晰教師識別證照，以便查證。
- 指導老師1-2位，領隊老師可同時為指導老師，則無須在指導老師欄位填寫。

※請詳細閱讀注意事項並同意，避免影響您的權益。



4. 完成後提交

※先由所屬學校做資格審核，審核通過才由校方送出報名。

※本賽事不提供非臺北市學校參賽。

※填寫完成後請主動通知所屬學校教務處進行審核。

報名步驟4:審核結果(適用任務闖關賽/公開挑戰賽)

提交後待 代表學校 / 主辦學校
審核，審核結果會透過郵件發
送並同時顯示於平台上

※審核狀態：

【待審核】可再次進行編輯。

【資格審核中】表示審核進行中，結果
會再另行通知。

【報名成功】表示已成功報名參賽。

【報名失敗】報名不成功，可查看退件
原因，若還需要報名，請於報名截止
前(111/3/14)重新填寫資料再次報名。



111年3月18日統一公告
通過參賽隊伍名單

首頁 我報名的賽事 我參與的賽事 ets-student01 登出


我報名的賽事

	<p>我的隊伍(A-0031)</p> <p>林曉華、張小花、張小雷 3人組</p> <p>學生賽/機器人格鬥(中學組), 機器人足球, 機器人體操</p> <p>臺北市109年度格鬥機器人競賽</p> <p>查看作品 編輯 刪除</p>	
	<p>我要報名(A-0021)</p> <p>王大陸、林小美 2人組</p> <p>學生賽/機器人格鬥(中學組), 機器人足球, 機器人體操</p> <p>臺北市109年度格鬥機器人競賽</p> <p>查看作品</p>	
	<p>三三對(B-0022)</p> <p>張小同 1人組</p> <p>公開賽/機器人格鬥, 機器人足球</p> <p>臺北市109年度格鬥機器人競賽</p> <p>查看作品</p>	


報名步驟5:審核結果(適用主題創意賽)


首頁 我報名的賽事 我參與的賽事 ets-student01 登出

我報名的賽事





我的隊伍(A-0031)
林曉萱、張小花、張小雷 3人組
學生賽/機器人格鬥(中學組), 機器人足球, 機器人體操
臺北市109年度格鬥機器人競賽
[查看作品](#) [編輯](#) [刪除](#)






我要報名(A-0021)
王大陸、林小美 2人組
學生賽/機器人格鬥(中學組), 機器人足球, 機器人體操
臺北市109年度格鬥機器人競賽
[查看作品](#)






三三對(B-0022)
張小同 1人組
公開賽/機器人格鬥, 機器人足球
臺北市109年度格鬥機器人競賽
[查看作品](#)




核章報名表及作品皆上傳完成後, 才算完成創意賽報名程序。

我報名的賽事



我要報名(E-0001)
劉德華、劉德仁 2人組
主題創意賽-資通訊組/國小
臺北市111學年度智組型機器人大賽(測試)
[查看](#) [下載核章報名表](#) [上傳核章報名表](#) [上傳作品](#)



提交後待 所屬學校 / 主辦學校
審核，審核結果會透過郵件發
送並同時顯示於平台上

※審核狀態：

【待校內審核】可再次進行編輯。

【資格審核中】表示審核進行中，結果
會再另行通知。

【校內審核通過】表示已成功報名參賽。
(校內審核通過後，請務必將核章報名表及作品進
行上傳，以便主辦方進行初賽審查)

【校內審核不通過】報名不成功，可查
看退件原因，若要重新報名，請於報
名截止前(111/3/14)重新填寫報名。

【初賽通過】成功晉級決賽，請於決賽
時間前往比賽現場。

【初賽淘汰】未成功晉級決賽。



111年3月18日統一公告
通過參賽隊伍名單

報名步驟1:活動報名



1. 進入活動報名專區
(查看活動資訊)
- ↓
2. 選擇欲報名的賽事
(障礙賽/任務賽/格鬥賽)
- ↓
3. 進行報名

報名步驟2:登入/註冊帳號

臺北市科技教育網

單一身分驗證登入

臺北市單一身分驗證

註冊帳號登入

系統管理者登入或外縣市參賽者註冊、登入

審核通過 報名成功

審核通過 報名成功

*臺北市師生請使用OpenID登入填寫報名表

*外縣市及其他身分參賽者請先註冊帳號再登入報名

*欲瞭解詳細報名操作流程請下載操作手冊閱覽

1. **臺北市**師生報名請使用臺北市單一身分驗證進行登入報名。
外縣市師生報名請先註冊帳號再進行登入報名。
※若不清楚單一身分驗證請洽所屬學校資訊組長
※註冊帳號在活動報名流程下方

報名步驟3:填寫相關隊伍資訊

1. 填寫並上傳相關隊伍訊息

- 選擇參賽學程組別(小學組/中學組)
- 隊伍名稱請勿填寫不雅文字或特殊符號，否則無法通過審核。
- 組隊人數至多3人。**[選手請勿重複組隊]**
- 選手姓名、身分證字號(護照)、聯絡電話、電子信箱等請確實填寫，避免無法查核或接收通知。
- 選手照片請上傳近三個月2吋大頭照、學生證正反面清晰照，若無法辨識則無法通過審核。
*若無學生證者，請以JPG檔上傳核章在學證明書
- 代表學校為資格審核學校該份報名表送出後會提供給該校負責審核者查核，請務必檢查選擇學校正確，避免送錯。

2. 操作手

- 須選擇比賽項目操作手，於下拉選單選擇報名選手中1人

報名步驟3:填寫相關隊伍資訊

指導老師

* 老師姓名

* 聯絡電話 ex:02-25714201#200、0912345678

* 電子信箱

同意並授權賽事單位使用、公開展示本人之肖像，由賽事單位適用於作品展示上。

比賽現場賽程衝突時，僅能擇一參加，不得異議

確認報名年級組別與隊伍參賽選手所屬組別無誤

【注意事項】

1.個人訊息包含姓名、證件號碼(身分證/護照)、所屬學校等請確實填寫，避免檢錄時無法核對，即喪失比賽資格。

2.大頭照請上傳近三個月2吋照片，若現場無法辨識為本人，概不負責。

3.學生證/在學證明擇一上傳即可。新生、轉學生或學生證遺失者，請向學校申請在學證明並完成核章，再掃描為JPG檔進行上傳始完成。

4.聯絡方式包含手機、電子信箱請確實填寫。訊息以電子郵件通知。

5.領隊與指導老師可為同一人，領隊限為報名學校教師，並上傳教師識別證。

6.當日請學生攜帶學生證或在學證明正本(依填寫證件類別攜帶)，領隊攜帶教師識別證以便檢錄時查證。若未攜帶則無法完成檢錄，不得出賽。

7.臺北市隊伍完成報名填寫後請主動通知代表學校教務處進行審查。

3. 填寫領隊及指導老師訊息

- 領隊、指導老師訊息請確實填寫，避免無法查核或接收通知。
- 領隊須為代表學校任教老師，並上傳清晰教師識別證照，以便查證。
- 指導老師1-2位，領隊老師可同時為指導老師，則無需在指導老師欄位填寫。

※請詳細閱讀注意事項並同意，避免影響您的權益。




4. 完成後提交

- ※臺北市隊伍先由代表學校做資格審核，審核通過才由校方送出報名。
- ※外縣市隊伍則直接至主辦方審核。

報名步驟4:審核結果

首頁 我報名的賽事 我參與的賽事 ets-student01 登出

我報名的賽事

	<p>我的隊伍(A-0031)</p> <p>林曉華、張小花、張小雷 3人組</p> <p>學生賽/機器人格鬥(中學組), 機器人足球, 機器人體操</p> <p>臺北市109年度格鬥機器人競賽</p> <p>查看作品 編輯 刪除</p>	
	<p>我要報名(A-0021)</p> <p>王大陸、林小美 2人組</p> <p>學生賽/機器人格鬥(中學組), 機器人足球, 機器人體操</p> <p>臺北市109年度格鬥機器人競賽</p> <p>查看作品</p>	
	<p>三三對(B-0022)</p> <p>張小同 1人組</p> <p>公開賽/機器人格鬥, 機器人足球</p> <p>臺北市109年度格鬥機器人競賽</p> <p>查看作品</p>	

提交後待 代表學校 / 主辦學校
審核，審核結果會透過郵件發送並同時顯示於平台上

※審核狀態：

【待審核】可再次進行編輯。

【資格審核中】表示審核進行中，結果會再另行通知。

【報名成功】表示已成功報名參賽。

【報名失敗】報名不成功，可查看退件原因，若還需要報名，請於報名截止前(111/3/14)重新填寫資料再次報名。



111年3月18日統一公告
通過參賽隊伍名單

報名步驟1:活動報名



1. 進入活動報名專區
(查看活動資訊)



2. 選擇欲報名的賽事
(遙控障礙賽/程控障礙賽)



3. 登入進行報名

報名步驟2:登入/註冊帳號

臺北市科技教育網

單一身分驗證登入

臺北市單一身分驗證

註冊帳號登入

系統管理者登入或外縣市參賽者註冊、登入

審核通過

成功

上傳決賽作品

進入決賽

臺北市師生請使用 臺北市單一身分驗證 登入填寫報名表

外縣市參賽者請先 註冊 帳號再登入報名

↓ 競賽規則下載

↓ 跨校同意書下載

1. **臺北市**師生報名請使用臺北市單一身分驗證進行登入報名。
外縣市師生報名請先註冊帳號再進行登入報名。

※若不清楚單一身分驗證請洽所屬學校資訊組長

※註冊帳號在活動報名流程下方

報名步驟3:填寫相關隊伍資訊

參賽項目

編程群飛表

組隊訊息

* 組隊人數

* 隊伍名稱


教練

* 教師姓名

* 代表學校 ex:XX國中、XX國小等

* 聯絡電話 ex:02-25714201#200、0912345678

* 電子信箱

* 教師識別證 

選手訊息

* 選手1 姓名

* 證件號碼 本國護照者，請填身分證字號；非本國護照者，請填護照號碼

* 聯絡電話 ex:02-25714201#200、0912345678

* 電子信箱

* 就讀學校 ex:XX國中、XX國小等

* 選手照片

2吋大頭照 (近三個月) 學生證正面照 學生證反面照

1. 填寫並上傳相關隊伍訊息

- 選擇參賽學程組別(國小/國中/高中職)
- 隊伍名稱請勿填寫不雅文字或特殊符號，否則無法通過審核。
- 選手姓名、身分證字號(護照)、聯絡電話、電子信箱等請確實填寫，避免無法查核或接收通知。[同一人僅能擇一比賽項目報名且只能組一隊]
- 選手1欄位請填寫操控手，比賽時將以該選手上場操作。
- 選手照片請上傳近三個月2吋大頭照、學生證正反面清晰照，若無法辨識則無法通過審核。
*若無學生證者，請以JPG檔上傳核章在學證明書
- 代表學校為資格審核學校，該份報名表送出後會提供給該校負責審核者查核，請務必檢查選擇學校正確，避免送錯。

報名步驟3:填寫相關隊伍資訊

指導老師

* 老師姓名

* 聯絡電話 ex:02-25714201#200、0912345678

* 電子信箱

同意並授權賽事單位使用、公開展示本人之肖像，由賽事單位適用於作品展示上。

比賽現場賽程衝突時，僅能擇一參加，不得異議

確認報名年級組別與隊伍參賽選手所屬組別無誤

【注意事項】

1.個人訊息包含姓名、證件號碼(身分證/護照)、所屬學校等請確實填寫，避免檢錄時無法核對，即喪失比賽資格。

2.大頭照請上傳近三個月2吋照片，若現場無法辨識為本人，概不負責。

3.學生證/在學證明擇一上傳即可。新生、轉學生或學生證遺失者，請向學校申請在學證明並完成核章，再掃描為JPG檔進行上傳始完成。

4.聯絡方式包含手機、電子信箱請確實填寫。訊息以電子郵件通知。

5.領隊與指導老師可為同一人，領隊限為報名學校教師，並上傳教師識別證。

6.當日請學生攜帶學生證或在學證明正本(依填寫證件類別攜帶)，領隊攜帶教師識別證以便檢錄時查證。若未攜帶則無法完成檢錄，不得出賽。

7.臺北市隊伍完成報名填寫後請主動通知代表學校教務處進行審查。

3. 填寫領隊及指導老師訊息

- 領隊、指導老師訊息請確實填寫，避免無法查核或接收通知。
- 領隊須為代表學校任教老師，並上傳清晰教師識別證照，以便查證。
- 指導老師1-2位，領隊老師可同時為指導老師，則無需在指導老師欄位填寫。

※請詳細閱讀注意事項並同意，避免影響您的權益




4. 完成後提交

- ※臺北市隊伍先由代表學校做資格審核，審核通過才由校方送出報名。
- ※外縣市隊伍則直接至主辦方審核。
- ※臺北市隊伍填寫完成後請主動通知代表學校教務處進行審核。

報名步驟4:審核結果

首頁 我報名的賽事 我參與的賽事 ets-student01 登出

我報名的賽事

	<p>我的隊伍(A-0031)</p> <p>林曉華、張小花、張小雷 3人組</p> <p>學生賽/機器人格鬥(中學組), 機器人足球, 機器人體操</p> <p>臺北市109年度格鬥機器人競賽</p> <p>查看作品 編輯 刪除</p>	
	<p>我要報名(A-0021)</p> <p>王大陸、林小美 2人組</p> <p>學生賽/機器人格鬥(中學組), 機器人足球, 機器人體操</p> <p>臺北市109年度格鬥機器人競賽</p> <p>查看作品</p>	
	<p>三三對(B-0022)</p> <p>張小同 1人組</p> <p>公開賽/機器人格鬥, 機器人足球</p> <p>臺北市109年度格鬥機器人競賽</p> <p>查看作品</p>	

提交後待 代表學校 / 主辦學校
審核，審核結果會透過郵件發送並同時顯示於平台上

※審核狀態：

【待審核】可再次進行編輯。

【資格審核中】表示審核進行中，結果會再另行通知。

【報名成功】表示已成功報名參賽。

【報名失敗】報名不成功，可查看退件原因，若還需要報名，請於報名截止前(111/3/14)重新填寫資料再次報名。



111年3月18日統一公告
通過參賽隊伍名單